


CÔNG TY CỔ PHẦN ĐẦU TƯ HẠ TẦNG VÀ ĐÔ THỊ DẦU KHÍ

*Địa chỉ: số 12 Tân Trào – Phường Tân Phú – Quận 7 – TPHCM*



# BÁO CÁO TÀI CHÍNH HỢP NHẤT QUÝ 1 NĂM 2015

THÁNG 05 NĂM 2015



**BẢNG CÂN ĐỐI KẾ TOÁN HỢP NHẤT**

Tại ngày 31 tháng 3 năm 2015

Đơn vị tính: VND

TÀI SẢN	Mã số	Thuyết minh	31/3/2015	1/1/2015
<b>A. TÀI SẢN NGẮN HẠN</b>	<b>100</b>		<b>1,224,579,723,854</b>	<b>1,157,096,803,872</b>
<b>I. Tiền và các khoản tương đương tiền</b>	<b>110</b>	<b>V.1</b>	<b>20,482,728,802</b>	<b>27,543,063,498</b>
1. Tiền	111		8,271,979,203	9,819,599,673
2. Các khoản tương đương tiền	112		12,210,749,599	17,723,463,825
<b>II. Đầu tư tài chính ngắn hạn</b>	<b>120</b>		<b>0</b>	<b>-</b>
<b>III. Các khoản phải thu ngắn hạn</b>	<b>130</b>		<b>197,970,845,894</b>	<b>190,129,408,239</b>
1. Phải thu ngắn hạn của khách hàng	131		103,718,559,740	119,912,739,650
2. Trả trước cho người bán ngắn hạn	132		9,008,780,154	7,960,643,879
3. Phải thu ngắn hạn khác	136	<b>V.2</b>	105,950,472,391	82,962,991,101
4. Dự phòng phải thu ngắn hạn khó đòi	137		-20,706,966,391	-20,706,966,391
<b>IV. Hàng tồn kho</b>	<b>140</b>	<b>V.3</b>	<b>930,176,590,566</b>	<b>869,594,207,886</b>
1. Hàng tồn kho	141		930,176,590,566	869,594,207,886
<b>V. Tài sản ngắn hạn khác</b>	<b>150</b>		<b>75,949,558,592</b>	<b>69,830,124,249</b>
1. Chi phí trả trước ngắn hạn	151	<b>V.4</b>	11,426,461,844	7,187,367,412
2. Thuế giá trị gia tăng được khấu trừ	152		51,122,165,822	45,067,759,506
3. Thuế và các khoản khác phải thu Nhà nước	154	<b>V.5</b>	13,400,930,926	13,326,654,366
4. Tài sản ngắn hạn khác	158		0	4,248,342,965
<b>B. TÀI SẢN DÀI HẠN</b>	<b>200</b>		<b>816,086,124,878</b>	<b>815,252,906,651</b>
<b>I. Các khoản phải thu dài hạn</b>	<b>210</b>		<b>174,081,951,419</b>	<b>174,081,951,419</b>
1. Phải thu dài hạn của khách hàng	211		169,448,618,086	169,448,618,086
2. Phải thu dài hạn khác	216		4,633,333,333	4,633,333,333
<b>II. Tài sản cố định</b>	<b>220</b>		<b>107,229,049,157</b>	<b>108,432,528,766</b>
1. Tài sản cố định hữu hình	221	<b>V.6</b>	86,394,152,318	87,466,496,077
- Nguyên giá	222		100,438,229,700	100,438,229,700
- Giá trị hao mòn lũy kế	223		-14,044,077,382	-12,971,733,623
2. Tài sản cố định vô hình	227	<b>V.7</b>	20,834,896,839	20,966,032,689
- Nguyên giá	228		22,404,114,825	22,404,114,825
- Giá trị hao mòn lũy kế	229		-1,569,217,986	-1,438,082,136
<b>III. Bất động sản đầu tư</b>	<b>230</b>	<b>V.9</b>	<b>32,890,894,750</b>	<b>33,494,180,196</b>
- Nguyên giá	231		36,143,310,859	36,143,310,859
- Giá trị hao mòn lũy kế	232		-3,252,416,109	-2,649,130,663
<b>IV. Tài sản dở dang dài hạn</b>	<b>240</b>		<b>387,106,845,506</b>	<b>384,413,986,236</b>
1. Chi phí xây dựng cơ bản dở dang	242	<b>V.8</b>	387,106,845,506	384,413,986,236
<b>V. Đầu tư tài chính dài hạn</b>	<b>250</b>	<b>V.10</b>	<b>36,000,000,000</b>	<b>36,000,000,000</b>
1. Đầu tư góp vốn vào đơn vị khác	253		36,000,000,000	36,000,000,000
<b>VI. Tài sản dài hạn khác</b>	<b>260</b>		<b>78,777,384,046</b>	<b>78,830,260,034</b>
1. Chi phí trả trước dài hạn	261		7,973,598,306	8,026,474,294
2. Tài sản dài hạn khác	268	<b>V.11</b>	70,803,785,740	70,803,785,740
<b>TỔNG CỘNG TÀI SẢN</b>	<b>270</b>		<b>2,040,665,848,732</b>	<b>1,972,349,710,523</b>

**BẢNG CÂN ĐỐI KẾ TOÁN HỢP NHẤT**

Tại ngày 31 tháng 3 năm 2015

Đơn vị tính: VND

NGUỒN VỐN	Mã số	Thuyết minh	31/3/2015	1/1/2015
<b>C. NỢ PHẢI TRẢ</b>	<b>300</b>		<b>1,049,742,024,813</b>	<b>965,951,051,064</b>
<b>I. Nợ ngắn hạn</b>	<b>310</b>		<b>924,792,632,690</b>	<b>841,128,882,261</b>
1. Phải trả người bán ngắn hạn	311		85,287,074,763	13,466,923,247
2. Người mua trả tiền trước ngắn hạn	312		248,310,661,050	245,446,066,912
3. Thuế và các khoản phải nộp Nhà nước	313	V.13	14,982,654,281	15,973,825,332
4. Phải trả người lao động	314		887,902,874	875,053,711
5. Chi phí phải trả ngắn hạn	315		195,612,248,737	182,117,863,785
6. Phải trả ngắn hạn khác	319	V.14	189,361,492,188	189,155,321,909
7. Vay và nợ thuê tài chính ngắn hạn	320	V.12	190,350,598,797	194,093,827,365
<b>II. Nợ dài hạn</b>	<b>330</b>		<b>124,949,392,123</b>	<b>124,822,168,803</b>
1. Phải trả dài hạn khác	337		2,737,590,608	2,610,367,288
2. Vay và nợ thuê tài chính dài hạn	338	V.15	122,211,801,515	122,211,801,515
<b>D. VỐN CHỦ SỞ HỮU</b>	<b>400</b>	V.16	<b>990,923,823,919</b>	<b>871,124,506,136</b>
<b>I. Vốn chủ sở hữu</b>	<b>410</b>		<b>855,752,641,922</b>	<b>871,124,506,136</b>
1. Vốn góp của chủ sở hữu	411		1,000,000,000,000	1,000,000,000,000
2. Cổ phiếu quỹ	414		-7,866,485,920	-7,866,485,920
3. Quỹ đầu tư phát triển	418		23,458,924,626	23,458,924,626
4. Lợi nhuận sau thuế chưa phân phối	421		-159,839,796,784	(144,467,932,570)
-LNST chưa phân phối lũy kế đến cuối kỳ trước	421a		-144,467,932,570	-147,245,753,081
-LNST chưa phân phối kỳ này	421b		-15,371,864,214	2,777,820,511
<b>II. Lợi ích cổ đông không kiểm soát</b>	<b>429</b>		<b>135,171,181,997</b>	<b>135,274,153,323</b>
<b>TỔNG CỘNG NGUỒN VỐN</b>	<b>440</b>		<b>2,040,665,848,732</b>	<b>1,972,349,710,523</b>



Người lập biểu/Kế toán trưởng

Phạm Thúy Nga

TP.HCM, ngày 14 tháng 05 năm 2015



Giám Đốc

Bùi Minh Chính

## BÁO CÁO KẾT QUẢ HOẠT ĐỘNG KINH DOANH HỢP NHẤT

Quý 1 năm 2015


Chi tiêu	Mã số	Thuyết minh	Đơn vị tính: VND	
			Quý 1-2015	Lũy kế 2015
1. Doanh thu bán hàng và cung cấp dịch vụ	01	VI.1	19,732,841,445	19,732,841,445
2. Các khoản giảm trừ doanh thu	02	VI.2	0	0
3. Doanh thu thuần về bán hàng và cung cấp dịch vụ	10	VI.3	19,732,841,445	19,732,841,445
4. Giá vốn hàng bán	11	VI.4	-6,664,658,443	-6,664,658,443
5. Lợi nhuận gộp về bán hàng và cung cấp dịch vụ	20	VI.5	1,211,032,195	1,211,032,195
6. Doanh thu hoạt động tài chính	21	VI.6	633,833,227	633,833,227
7. Chi phí tài chính	22	VI.6	-10,429,566,562	-10,429,566,562
- Trong đó: Chi phí lãi vay	23		-10,429,566,562	-10,429,566,562
8. Chi phí bán hàng	24		-1,260,742,984	-1,260,742,984
9. Chi phí quản lý doanh nghiệp	25		-4,846,175,717	-4,846,175,717
10. Lợi nhuận thuần từ hoạt động kinh doanh	30		-18,642,801,127	-18,642,801,127
11. Thu nhập khác	31	VI.7	4,663,478,249	4,663,478,249
12. Chi phí khác	32	VI.8	-1,495,512,663	-1,495,512,663
13. Lợi nhuận khác	40		3,167,965,586	3,167,965,586
14. Tổng lợi nhuận kế toán trước thuế	50		-15,474,835,541	-15,474,835,541
15. Chi phí thuế TNDN hiện hành	51	VI.9	0	0
16. Chi phí thuế TNDN hoãn lại	52		0	0
17. Lợi nhuận sau thuế thu nhập doanh nghiệp	60		-15,474,835,541	-15,474,835,541
Phân bổ cho:				
- Có đồng không kiểm soát	61		-103,271,770	-103,271,770
- Có đồng của Công ty mẹ	62		-15,371,864,214	-15,371,864,214
18. Lãi cơ bản trên cổ phiếu	70	VI.10	-155	-155

Người lập biểu/Kế toán trưởng



Phạm Thủy Nga

TP.HCM, ngày 14 tháng 05 năm 2015




**BÁO CÁO LƯU CHUYỂN TIỀN TỆ HỢP NHẤT**

Quý 1 năm 2015

Đơn vị tính: VND

Chỉ tiêu	Mã số	Lũy kế 2015	Lũy kế 2014
<b>I. Lưu chuyển tiền từ hoạt động kinh doanh</b>			
1. Lợi nhuận trước thuế	01	-15,474,835,541	-15,433,488,869
<b>2. Điều chỉnh cho các khoản</b>			
- Khấu hao tài sản cố định	02	1,806,765,055	1,650,057,637
- Các khoản dự phòng	03	0	-2,436,220,000
- Lãi, lỗ từ hoạt động đầu tư	05	-633,833,227	-846,423,994
- Chi phí lãi vay	06	10,429,566,562	13,167,260,863
<b>3. Lợi nhuận (lỗ) từ hoạt động kinh doanh trước những thay đổi vốn lưu động</b>	08	-3,872,337,151	-3,898,814,363
- Tăng, giảm các khoản phải thu	09	-9,721,777,566	-20,219,945,557
- Tăng, giảm hàng tồn kho	10	-69,853,789,278	1,499,420,939
- Tăng, giảm các khoản phải trả (không kể lãi vay phải trả, thuế thu nhập doanh nghiệp phải nộp)	11	87,534,202,317	33,266,495,605
- Tăng, giảm chi phí trả trước	12	-4,186,218,444	-1,650,373,277
- Tiền lãi vay đã trả	13	-706,170,150	0
- Thuế thu nhập doanh nghiệp đã nộp	14	0	0
- Tiền thu khác từ hoạt động kinh doanh	15	0	311,465,811
- Tiền chi khác từ hoạt động kinh doanh	16	0	-1,069,161,900
<b>Lưu chuyển tiền thuần từ hoạt động kinh doanh</b>	20	<b>-806,090,272</b>	<b>8,239,087,258</b>
<b>II. Lưu chuyển tiền từ hoạt động đầu tư</b>			
1. Tiền chi để mua sắm, xây dựng TSCĐ và các TSDH khác	21	-2,692,859,270	0
2. Tiền thu từ thanh lý, nhượng bán TSCĐ và các TSDH khác	22	0	0
3. Tiền thu hồi đầu tư góp vốn vào đơn vị khác	26		980,430,000
4. Tiền thu lãi cho vay, cổ tức và lợi nhuận được chia	27	232,597,544	57,313,689
<b>Lưu chuyển tiền thuần từ hoạt động đầu tư</b>	30	<b>-2,460,261,726</b>	<b>1,037,743,689</b>
<b>III. Lưu chuyển tiền từ hoạt động tài chính</b>			
1. Tiền vay ngắn hạn, dài hạn nhận được	33	0	0
2. Tiền chi trả nợ gốc vay	34	-3,743,228,568	-33,996,361,681
3. Cổ tức, lợi nhuận đã trả cho chủ sở hữu	36	-50,754,130	0
<b>Lưu chuyển tiền thuần từ hoạt động tài chính</b>	40	<b>-3,793,982,698</b>	<b>-33,996,361,681</b>
<b>Lưu chuyển tiền thuần trong kỳ</b>	50	<b>-7,060,334,696</b>	<b>-24,719,530,734</b>
<b>Tiền và tương đương tiền đầu kỳ</b>	60	<b>27,543,063,498</b>	<b>39,666,896,222</b>
Ảnh hưởng của thay đổi tỷ giá hối đoái quy đổi ngoại tệ	61	0	0
<b>Tiền và tương đương tiền cuối kỳ</b>	70	<b>20,482,728,802</b>	<b>14,947,365,488</b>

Người lập biểu/Kế toán trưởng

  
Phạm Thúy Nga  
TP.HCM, ngày 14 tháng 05 năm 2015



Bu Minh Chinh

**BẢN THUYẾT MINH BÁO CÁO TÀI CHÍNH HỢP NHẤT (tiếp theo)**

**BẢN THUYẾT MINH BÁO CÁO TÀI CHÍNH HỢP NHẤT**

**I. ĐẶC ĐIỂM HOẠT ĐỘNG CỦA DOANH NGHIỆP**

**1. Hình thức sở hữu vốn**

Công ty Cổ phần Đầu tư Hạ tầng và Đô thị Dầu khí là công ty cổ phần được chuyển đổi từ Ban Quản Lý Dự án các công trình xây dựng Phía Nam theo Nghị quyết số 2892/NQ-DK ngày 24/05/2007 và Nghị quyết số 3133/NQ-DKVN ngày 31/08/2007 của Hội đồng Thành viên Tập đoàn Dầu khí Việt Nam. Công ty hoạt động theo Giấy Chứng nhận đăng ký kinh doanh số 4103008269 ngày 29 tháng 10 năm 2007, và các giấy đăng ký kinh doanh sửa đổi do Sở kế hoạch và đầu tư TP Hồ Chí Minh cấp.

Trụ sở chính của Công ty tại: Số 12 Tân Trào, Phường Tân Phú, Quận 7, TP. Hồ Chí Minh.

Công ty có các Chi nhánh sau:

Tên	Địa chỉ
Chi nhánh Công ty Cổ phần Đầu tư Hạ tầng và Đô thị Dầu khí	Số 12 Tân Trào, Phường Tân Phú, Quận 7, TP. Hồ Chí Minh.

Các Công ty con được hợp nhất:

Tên	Ngành hoạt động	Vốn điều lệ (VND)	Tỷ lệ quyền biểu quyết	Tỷ lệ sở hữu
Công ty Cổ phần Đầu tư Dầu khí Mỹ Phú	Kinh doanh Bất động sản	175.000.000.000	89,90%	90,16%
Công ty Cổ phần Đầu tư Dầu khí Nha Trang	Kinh doanh Bất động sản	315.425.000.000	62,19%	62,19%
Công ty Cổ phần Đầu tư Dầu khí Thăng Long	Kinh doanh Bất động sản	500.000.000.000	79,90%	99,43%

**2. Lĩnh vực hoạt động kinh doanh:** Kinh doanh bất động sản, Thương mại và Dịch vụ.

**3. Ngành nghề kinh doanh:**

Hoạt động chính của Công ty là:

- Đầu tư xây dựng và kinh doanh hạ tầng kỹ thuật khu công nghiệp;
- Đầu tư xây dựng và kinh doanh khu dân cư, khu đô thị mới, văn phòng, cảng biển và cảng sông;
- Cho thuê kho bãi và nhà xưởng;
- Tư vấn đầu tư xây dựng, tư vấn quản lý các dự án đầu tư, tư vấn giám sát;
- Kinh doanh bất động sản;
- Mua bán vật tư, thiết bị ngành xây dựng;
- Đầu tư xây dựng, kinh doanh khách sạn;
- Sàn giao dịch bất động sản;
- Dịch vụ quản lý và khai thác bất động sản.

**II. KỲ KẾ TOÁN, ĐƠN VỊ TIỀN TỆ SỬ DỤNG TRONG KẾ TOÁN**

**1. Kỳ kế toán**

Kỳ kế toán năm của Công ty bắt đầu từ ngày 01/01 và kết thúc vào ngày 31/12 hàng năm.

**2. Đơn vị tiền tệ sử dụng trong kế toán**

Đơn vị tiền tệ sử dụng trong ghi chép kế toán là đồng Việt Nam (VND).

## BẢN THUYẾT MINH BÁO CÁO TÀI CHÍNH HỢP NHẤT (tiếp theo)

### III. CHUẨN MỰC VÀ CHẾ ĐỘ KẾ TOÁN ÁP DỤNG

#### 1. Chế độ kế toán áp dụng

Công ty áp dụng Chế độ Kế toán doanh nghiệp ban hành theo Thông tư 200/2014/TT-BTC ngày 22/12/2014 của Bộ Tài chính.

#### 2. Tuyên bố về việc tuân thủ Chuẩn mực kế toán và Chế độ kế toán

Công ty đã áp dụng các Chuẩn mực kế toán Việt Nam và các văn bản hướng dẫn Chuẩn mực do Nhà nước đã ban hành. Các báo cáo tài chính được lập và trình bày theo đúng mọi quy định của từng chuẩn mực, thông tư hướng dẫn thực hiện chuẩn mực và Chế độ kế toán hiện hành đang áp dụng.

#### 3. Hình thức kế toán áp dụng

Công ty áp dụng hình thức kế toán trên máy vi tính.

### IV. CÁC CHÍNH SÁCH KẾ TOÁN ÁP DỤNG

#### 1. Cơ sở lập báo cáo tài chính hợp nhất

Báo cáo tài chính hợp nhất bao gồm báo cáo tài chính của Công ty mẹ và báo cáo tài chính của các công ty con do Công ty mẹ kiểm soát. Việc kiểm soát này đạt được khi Công ty mẹ có khả năng kiểm soát các chính sách tài chính và hoạt động của công ty được đầu tư nhằm thu được lợi ích từ hoạt động của công ty này.

Kết quả hoạt động kinh doanh của công ty con được mua lại hoặc bán đi trong kỳ được trình bày trong báo cáo kết quả hoạt động kinh doanh hợp nhất từ ngày mua hoặc cho đến ngày bán khoản đầu tư ở công ty con đó.

Trong trường hợp cần thiết, báo cáo tài chính của công ty con được điều chỉnh để các chính sách kế toán được áp dụng thống nhất tại Công ty mẹ và công ty con. Tất cả các nghiệp vụ và số dư giữa Công ty mẹ và công ty con được loại bỏ khi hợp nhất báo cáo tài chính.

Lợi ích của cổ đông thiểu số trong tài sản thuần của công ty con được xác định là một chỉ tiêu riêng biệt tách khỏi phần vốn chủ sở hữu của cổ đông của Công ty. Lợi ích của cổ đông thiểu số bao gồm giá trị các lợi ích của cổ đông thiểu số tại ngày hợp nhất kinh doanh ban đầu và phần lợi ích của cổ đông thiểu số trong sự biến động của vốn chủ sở hữu kể từ ngày hợp nhất kinh doanh. Các khoản lỗ của cổ đông thiểu số phải gánh chịu vượt quá phần vốn của họ trong vốn chủ sở hữu của công ty con được ghi giảm vào phần lợi ích của Công ty trừ khi các cổ đông này có nghĩa vụ ràng buộc và có khả năng bù đắp khoản lỗ đó.

#### 2. Lợi thế thương mại

Lợi thế thương mại trên báo cáo tài chính hợp nhất là phần phụ trội giữa mức giá phí hợp nhất kinh doanh so với phần lợi ích của Công ty trong tổng giá trị hợp lý của tài sản, công nợ và công nợ tiềm tàng của công ty con, công ty liên kết, hoặc đơn vị góp vốn liên doanh tại ngày thực hiện nghiệp vụ đầu tư. Lợi thế thương mại được coi là một loại tài sản vô hình, được tính khấu hao theo phương pháp đường thẳng trên thời gian hữu dụng ước tính của lợi thế kinh doanh đó là 3 năm.

Lợi thế thương mại từ việc mua các công ty con được trình bày riêng như một loại tài sản vô hình trên bảng cân đối kế toán.

Khi bán công ty con, giá trị còn lại của khoản lợi thế thương mại chưa khấu hao hết được tính vào khoản lãi/lỗ do nghiệp vụ nhượng bán công ty tương ứng.

**BẢN THUYẾT MINH BÁO CÁO TÀI CHÍNH HỢP NHẤT (tiếp theo)**

**3. Nguyên tắc ghi nhận các khoản tiền và các khoản tương đương tiền**

Các nghiệp vụ kinh tế phát sinh bằng ngoại tệ được quy đổi ra đồng Việt Nam theo tỷ giá giao dịch thực tế tại thời điểm phát sinh nghiệp vụ. Tại thời điểm cuối kỳ các khoản mục tiền tệ có gốc ngoại tệ được quy đổi theo tỷ giá bình quân liên ngân hàng do Ngân hàng Nhà nước Việt Nam công bố vào ngày kết thúc kỳ.

Chênh lệch tỷ giá thực tế phát sinh trong kỳ và chênh lệch tỷ giá do đánh giá lại số dư các khoản mục tiền tệ tại thời điểm cuối kỳ được kết chuyển vào doanh thu hoặc chi phí tài chính trong kỳ.

Các khoản tương đương tiền là các khoản đầu tư ngắn hạn không quá 3 tháng có khả năng chuyển đổi dễ dàng thành tiền và không có nhiều rủi ro trong chuyển đổi thành tiền kể từ ngày mua khoản đầu tư đó tại thời điểm báo cáo.

**4. Nguyên tắc đánh giá hàng tồn kho**

Hàng tồn kho được tính theo giá gốc. Trường hợp giá trị thuần có thể thực hiện được thấp hơn giá gốc thì phải tính theo giá trị thuần có thể thực hiện được. Giá gốc hàng tồn kho bao gồm chi phí mua, chi phí chế biến và các chi phí liên quan trực tiếp khác phát sinh để có được hàng tồn kho ở địa điểm và trạng thái hiện tại.

Giá trị hàng tồn kho cuối kỳ được xác định theo phương pháp bình quân gia quyền.

Công ty áp dụng phương pháp kê khai thường xuyên để hạch toán hàng tồn kho.

Dự phòng giảm giá hàng tồn kho là số chênh lệch giữa giá gốc của hàng tồn kho lớn hơn giá trị thuần có thể thực hiện được của chúng.

**5. Nguyên tắc ghi nhận tài sản cố định và khấu hao tài sản cố định**

Tài sản cố định hữu hình, và vô hình được ghi nhận theo giá gốc. Trong quá trình sử dụng, tài sản cố định được ghi nhận theo nguyên giá, hao mòn lũy kế và giá trị còn lại.

Khấu hao được trích theo phương pháp đường thẳng. Thời gian khấu hao được ước tính như sau:

Nhà cửa và vật kiến trúc	06-25 năm
Phương tiện vận tải	04-08 năm
Thiết bị văn phòng	03-05 năm
Phần mềm vi tính	03 năm

**6. Nguyên tắc ghi nhận và khấu hao bất động sản đầu tư**

Bất động sản đầu tư được ghi nhận theo giá gốc. Trong quá trình nắm giữ chờ tăng giá, hoặc cho thuê hoạt động, bất động sản đầu tư được ghi nhận theo nguyên giá, hao mòn lũy kế và giá trị còn lại.

Bất động sản đầu tư là quyền sử dụng đất được khấu hao theo phương pháp đường thẳng theo thời gian sử dụng đất.

**7. Nguyên tắc ghi nhận các khoản đầu tư tài chính**

Khoản đầu tư vào công ty con, công ty liên kết được kế toán theo phương pháp giá gốc. Lợi nhuận thuần được chia từ công ty con, công ty liên kết phát sinh sau ngày đầu tư được ghi nhận vào Báo cáo Kết quả hoạt động kinh doanh. Các khoản được chia khác (ngoài lợi nhuận thuần) được coi là phần thu hồi các khoản đầu tư và được ghi nhận là khoản giảm trừ giá gốc đầu tư.

Khoản đầu tư vào công ty liên doanh được kế toán theo phương pháp giá gốc. Khoản vốn góp liên doanh không điều chỉnh theo thay đổi của phần sở hữu của công ty trong tài sản thuần của công ty liên doanh. Báo cáo Kết quả hoạt động kinh doanh của Công ty phản ánh khoản thu nhập được chia từ lợi nhuận thuần lũy kế của Công ty liên doanh phát sinh sau khi góp vốn liên doanh.



**BẢN THUYẾT MINH BÁO CÁO TÀI CHÍNH HỢP NHẤT (tiếp theo)**

Các khoản đầu tư chứng khoán tại thời điểm báo cáo, nếu:

- Có thời hạn thu hồi hoặc đáo hạn không quá 3 tháng kể từ ngày mua khoản đầu tư đó được coi là "tương đương tiền";
  - Có thời hạn thu hồi vốn dưới 1 năm hoặc trong 1 chu kỳ kinh doanh được phân loại là tài sản ngắn hạn;
  - Có thời hạn thu hồi vốn trên 1 năm hoặc hơn 1 chu kỳ kinh doanh được phân loại là tài sản dài hạn;
- Dự phòng giảm giá đầu tư là số chênh lệch giữa giá gốc của các khoản đầu tư được hạch toán trên sổ kế toán lớn hơn giá trị thị trường của chúng tại thời điểm lập dự phòng.

**8. Nguyên tắc ghi nhận các khoản chi phí đi vay**

Chi phí đi vay được ghi nhận vào chi phí sản xuất, kinh doanh trong kỳ khi phát sinh, trừ chi phí đi vay liên quan trực tiếp đến việc đầu tư xây dựng hoặc sản xuất tài sản dở dang được tính vào giá trị của tài sản đó (được vốn hoá) khi có đủ các điều kiện quy định trong Chuẩn mực Kế toán Việt Nam số 16 "Chi phí đi vay".

Chi phí đi vay liên quan trực tiếp đến việc đầu tư xây dựng hoặc sản xuất tài sản dở dang được tính vào giá trị của tài sản đó (được vốn hoá), bao gồm các khoản lãi tiền vay, phân bổ các khoản chiết khấu hoặc phụ trội khi phát hành trái phiếu, các khoản chi phí phụ phát sinh liên quan tới quá trình làm thủ tục vay.

**9. Nguyên tắc ghi nhận và phân bổ chi phí trả trước**

Các loại chi phí trả trước nếu chỉ liên quan đến năm tài chính hiện tại thì được ghi nhận vào chi phí sản xuất kinh doanh trong năm tài chính.

Việc tính và phân bổ chi phí trả trước dài hạn vào chi phí sản xuất kinh doanh từng kỳ hạch toán được căn cứ vào tính chất, mức độ từng loại chi phí để chọn phương pháp và tiêu thức phân bổ hợp lý.

Công cụ dụng cụ và thiết bị quản lý xuất dùng có giá trị lớn được phân bổ trong thời gian không quá 03 năm.

**10. Nguyên tắc ghi nhận chi phí phải trả**

Các khoản chi phí thực tế chưa phát sinh nhưng được trích trước vào chi phí sản xuất, kinh doanh trong kỳ để đảm bảo khi chi phí phát sinh thực tế không gây đột biến cho chi phí sản xuất kinh doanh trên cơ sở đảm bảo nguyên tắc phù hợp giữa doanh thu và chi phí. Khi các chi phí đó phát sinh, nếu có chênh lệch với số đã trích, kế toán tiến hành ghi bổ sung hoặc ghi giảm chi phí tương ứng với phần chênh lệch.

**11. Nguyên tắc ghi nhận vốn chủ sở hữu**

Vốn đầu tư của chủ sở hữu được ghi nhận theo số vốn thực góp của chủ sở hữu.

Thặng dư vốn cổ phần được ghi nhận theo số chênh lệch lớn hơn/ hoặc nhỏ hơn giữa giá thực tế phát hành và mệnh giá cổ phiếu khi phát hành cổ phiếu lần đầu, phát hành bổ sung hoặc tái phát hành cổ phiếu quỹ.

Cổ phiếu quỹ là cổ phiếu do Công ty phát hành và sau đó mua lại. Cổ phiếu quỹ được ghi nhận theo giá trị thực tế và trình bày trên Bảng Cân đối kế toán là một khoản ghi giảm vốn chủ sở hữu.

Lợi nhuận sau thuế chưa phân phối là số lợi nhuận từ các hoạt động của doanh nghiệp sau khi trừ (-) các khoản điều chỉnh do áp dụng hồi tố thay đổi chính sách kế toán và điều chỉnh hồi tố sai sót trọng yếu của các năm trước.

**12. Nguyên tắc và phương pháp ghi nhận doanh thu**

***Doanh thu bán hàng***

Doanh thu bán hàng được ghi nhận khi đồng thời thỏa mãn các điều kiện sau:

**BẢN THUYẾT MINH BÁO CÁO TÀI CHÍNH HỢP NHẤT (tiếp theo)**

- Phần lớn rủi ro và lợi ích gắn liền với quyền sở hữu sản phẩm hoặc hàng hóa đã được chuyển giao cho người mua;
- Công ty không còn nắm giữ quyền quản lý hàng hóa như người sở hữu hàng hóa hoặc quyền kiểm soát hàng hóa;
- Doanh thu được xác định tương đối chắc chắn;
- Công ty đã thu được hoặc sẽ thu được lợi ích kinh tế từ giao dịch bán hàng;
- Xác định được chi phí liên quan đến giao dịch bán hàng.

***Doanh thu cung cấp dịch vụ***

Doanh thu cung cấp dịch vụ được ghi nhận khi kết quả của giao dịch đó được xác định một cách đáng tin cậy. Trường hợp việc cung cấp dịch vụ liên quan đến nhiều kỳ thì doanh thu được ghi nhận trong kỳ theo kết quả phần công việc đã hoàn thành vào ngày lập Bảng Cân đối kế toán của kỳ đó. Kết quả của giao dịch cung cấp dịch vụ được xác định khi thỏa mãn các điều kiện sau:

- Doanh thu được xác định tương đối chắc chắn;
- Có khả năng thu được lợi ích kinh tế từ giao dịch cung cấp dịch vụ đó;
- Xác định được phần công việc đã hoàn thành vào ngày lập Bảng cân đối kế toán;
- Xác định được CP phát sinh cho giao dịch và chi phí để hoàn thành giao dịch cung cấp dịch vụ đó.

Phần công việc cung cấp dịch vụ đã hoàn thành được xác định theo phương pháp đánh giá công việc hoàn thành.

Doanh thu và giá vốn kinh doanh bất động sản được ghi nhận theo chuẩn mực kế toán Việt Nam số 14 “Doanh thu và thu nhập khác”. Theo đó doanh thu và giá vốn kinh doanh bất động sản được ghi nhận khi phần lớn rủi ro và lợi ích liên quan đến bất động sản đã được chuyển giao cho người mua.

***Doanh thu hoạt động tài chính***

Doanh thu phát sinh từ tiền lãi, tiền bản quyền, cổ tức, lợi nhuận được chia và các khoản doanh thu hoạt động tài chính khác được ghi nhận khi thỏa mãn đồng thời hai (2) điều kiện sau:

- Có khả năng thu được lợi ích kinh tế từ giao dịch đó;
- Doanh thu được xác định tương đối chắc chắn.

Cổ tức, lợi nhuận được chia được ghi nhận khi Công ty được quyền nhận cổ tức hoặc được quyền nhận lợi nhuận từ việc góp vốn.

**13. Nguyên tắc và phương pháp ghi nhận chi phí tài chính**

Các khoản chi phí được ghi nhận vào chi phí tài chính gồm:

- Chi phí hoặc các khoản lỗ liên quan đến các hoạt động đầu tư tài chính;
- Chi phí cho vay và đi vay vốn;
- Các khoản lỗ do thay đổi tỷ giá hối đoái của các nghiệp vụ phát sinh liên quan đến ngoại tệ;
- Dự phòng giảm giá đầu tư chứng khoán.

Các khoản trên được ghi nhận theo tổng số phát sinh trong kỳ, không bù trừ với doanh thu hoạt động tài chính.

**14. Nguyên tắc và phương pháp ghi nhận chi phí thuế thu nhập doanh nghiệp hiện hành, chi phí thuế thu nhập doanh nghiệp hoãn lại**

Chi phí thuế thu nhập doanh nghiệp hiện hành được xác định trên cơ sở thu nhập chịu thuế và thuế suất thuế TNDN trong năm hiện hành.

Chi phí thuế thu nhập doanh nghiệp hoãn lại được xác định trên cơ sở số chênh lệch tạm thời được khấu trừ, số chênh lệch tạm thời chịu thuế và thuế suất thuế TNDN.

**15. Báo cáo bộ phận**

Báo cáo theo bộ phận bao gồm bộ phận theo lĩnh vực kinh doanh hoặc một bộ phận theo khu vực địa lý.

**BẢN THUYẾT MINH BÁO CÁO TÀI CHÍNH HỢP NHẤT (tiếp theo)**

Bộ phận theo lĩnh vực kinh doanh: Là một bộ phận có thể phân biệt được của một doanh nghiệp tham gia vào quá trình sản xuất hoặc cung cấp sản phẩm, dịch vụ riêng lẻ, một nhóm các sản phẩm hoặc các dịch vụ có liên quan mà bộ phận này chịu rủi ro và lợi ích kinh tế khác với các bộ phận kinh doanh khác.

Bộ phận theo khu vực địa lý: Là một bộ phận có thể phân biệt được của một doanh nghiệp tham gia vào quá trình sản xuất hoặc cung cấp sản phẩm, dịch vụ trong phạm vi một môi trường kinh tế cụ thể mà bộ phận này có chịu rủi ro và lợi ích kinh tế khác với các bộ phận kinh doanh trong các môi trường kinh tế khác.

**16. Công cụ tài chính**

**Ghi nhận ban đầu**

*Tài sản tài chính*

Tại ngày ghi nhận ban đầu, tài sản tài chính được ghi nhận theo giá gốc cộng các chi phí giao dịch có liên quan trực tiếp đến việc mua sắm tài sản tài chính đó.

Tài sản tài chính của Công ty bao gồm tiền mặt, tiền gửi ngắn hạn, các khoản phải thu ngắn hạn, các khoản phải thu khác và các khoản đầu tư.

*Nợ phải trả tài chính*

Tại ngày ghi nhận ban đầu, công nợ tài chính được ghi nhận theo giá gốc trừ đi các chi phí giao dịch có liên quan trực tiếp đến việc phát hành công nợ tài chính đó.

Nợ phải trả tài chính của Công ty bao gồm các khoản phải trả người bán, phải trả khác và các khoản vay.

**Bù trừ các công cụ tài chính**

Các tài sản tài chính và nợ phải trả tài chính chỉ được bù trừ với nhau và trình bày giá trị thuần trên Bảng cân đối kế toán khi và chỉ khi Công ty:

- Có quyền hợp pháp để bù trừ giá trị đã được ghi nhận;
- Có dự định thanh toán trên cơ sở thuần hoặc ghi nhận tài sản và thanh toán nợ phải trả cùng một thời điểm.

**17. Bên liên quan**

Các bên được coi là liên quan nếu một bên có khả năng kiểm soát hoặc có ảnh hưởng đáng kể đối với bên kia trong việc ra quyết định về các chính sách tài chính và hoạt động kinh doanh.

BẢN THUYẾT MINH BÁO CÁO TÀI CHÍNH HỢP NHẤT (tiếp theo)

V. THÔNG TIN BỔ SUNG CHO CÁC KHOẢN MỤC TRÌNH BÀY TRONG BẢNG CÂN ĐỐI KẾ TOÁN HỢP NHẤT

1. Tiền và các khoản tương đương tiền	31/3/2015 VND	1/1/2015 VND
Tiền mặt	402,118,246	1,683,307,746
Tiền gửi ngân hàng	7,869,860,957	8,136,291,927
Các khoản tương đương tiền (*)	12,210,749,599	17,723,463,825
<b>Cộng</b>	<b>20,482,728,802</b>	<b>27,543,063,498</b>

2. Phải thu ngắn hạn khác	31/3/2015 VND	1/1/2015 VND
Công ty TNHH Bệnh viện Đa khoa Quốc tế Vũ Anh (*)	18,761,607,911	13,761,349,736
Trích trước tiền lãi tiền gửi phải thu	-	78,076,818
Khoản phải thu khác từ HĐ bán hàng và HĐ thi công	80,914,910,963	64,411,633,111
Các đối tượng khác	6,273,953,517	4,711,931,436
<b>Cộng</b>	<b>105,950,472,391</b>	<b>82,962,991,101</b>

(\*): Là tiền cho Công ty TNHH Bệnh viện Đa khoa Quốc tế Vũ Anh mượn để góp vốn vào công ty con Thăng Long và tiền cho ứng để thực hiện dự án Khu nhà ở cao tầng và công trình công cộng tại P. Phước Long B, Q.9, TP. HCM.

3. Hàng tồn kho	31/3/2015 VND	1/1/2015 VND
*Công cụ, dụng cụ	261,485,490	232,503,769
*Chi phí sản xuất, kinh doanh dở dang	806,178,666,909	745,625,265,950
<u>Trong đó:</u>		
Chi phí quyền sử dụng đất liên quan đến dự án chung cư cao tầng Thăng Long, Quận 9 (**)	326,898,326,352	326,821,059,332
Chung cư Mỹ Phú	472,334,165,992	411,904,476,281
Chi phí dở dang khác	-	-
Các công trình tư vấn quản lý dự án	6,946,174,565	6,899,730,337
*Hàng hóa	123,736,438,167	123,736,438,167

**BẢN THUYẾT MINH BÁO CÁO TÀI CHÍNH HỢP NHẤT (tiếp theo)**

Cộng giá gốc hàng tồn kho

930,176,590,566

869,594,207,886

(\*\*): Dự án Khu nhà ở cao tầng tại Phước Long B, Quận 9: gồm chi phí quyền sử dụng đất và chi phí khác. Chi phí quyền sử dụng đất liên quan đến dự án chung cư cao tầng Thăng Long, Quận 9 là số tiền mà Công ty trả cho Công ty TNHH Bệnh viện Đa khoa Quốc tế Vũ Anh theo hợp đồng hợp tác đầu tư số 319/2010/HĐ-Petroland ngày 6/8/2010 và các phụ lục hợp đồng.

4. Chi phí trả trước ngắn hạn	31/3/2015 VND	1/1/2015 VND
Chi phí chiết khấu bán căn hộ	4,096,983,683	4,096,983,683
Giá trị còn lại của Công cụ, dụng cụ	647,415,924	254,957,712
Chi phí trả trước ngắn hạn khác	6,682,062,237	2,835,426,017
<b>Cộng</b>	<u>11,426,461,844</u>	<u>7,187,367,412</u>
5. Thuế và các khoản khác phải thu Nhà nước	31/3/2015 VND	1/1/2015 VND
Thuế thu nhập doanh nghiệp nộp thừa	13,326,654,366	13,324,127,513
Thuế thu nhập cá nhân	74,276,560	2,526,853
<b>Cộng</b>	<u>13,400,930,926</u>	<u>13,326,654,366</u>

*Handwritten signature*

**BẢN THUYẾT MINH BÁO CÁO TÀI CHÍNH HỢP NHẤT (tiếp theo)**

**6 Tăng, giảm tài sản cố định hữu hình**

	Nhà cửa, vật kiến trúc	Máy móc thiết bị	Phương tiện vận tải, truyền dẫn	Thiết bị, dụng cụ quản lý	Đơn vị tính: VND Cộng
<b>Nguyên giá</b>					
Số dư đầu năm	94,356,799,264	51,818,181	4,450,874,854	1,578,737,401	100,438,229,700
Số tăng trong kỳ	-	-	-	-	-
- <i>Mua sắm mới</i>					
- <i>Tăng khác</i>					
Số giảm trong kỳ	-	-	-	-	-
- <i>Giảm khác</i>					
Số dư cuối kỳ	94,356,799,264	51,818,181	4,450,874,854	1,578,737,401	100,438,229,700
<b>Giá trị hao mòn lũy kế</b>					
Số dư đầu năm	7,548,631,348	33,928,564	4,260,833,505	1,128,340,204	12,971,733,621
Số tăng trong kỳ	943,567,995	1,850,649	68,975,985	57,949,132	1,072,343,761
- <i>Khấu hao trong kỳ</i>	943,567,995	1,850,649	68,975,985	57,949,132	1,072,343,761
- <i>Tăng khác</i>					
Số giảm trong kỳ	-	-	-	-	-
- <i>Giảm khác</i>					
Số dư cuối kỳ	8,492,199,343	35,779,213	4,329,809,490	1,186,289,336	14,044,077,382
<b>Giá trị còn lại</b>					
Tại ngày đầu năm	86,808,167,916	17,889,617	241,930,739	398,507,805	87,466,496,077
Tại ngày cuối kỳ	<b>85,864,599,921</b>	<b>16,038,968</b>	<b>121,065,364</b>	<b>392,448,065</b>	<b>86,394,152,318</b>
- <i>Nguyên giá TSCĐ cuối kỳ đã khấu hao hết nhưng vẫn còn sử dụng:</i>					3,269,084,203

*Mac*

**BẢN THUYẾT MINH BÁO CÁO TÀI CHÍNH HỢP NHẤT (tiếp theo)**

**7 Tăng, giảm tài sản cố định vô hình**

Đơn vị tính: VND

	Quyền sử dụng đất	Phần mềm máy tính	Cộng
<b>Nguyên giá</b>			
Số dư đầu năm	21,928,202,825	475,912,000	22,404,114,825
Số tăng trong kỳ		-	-
Số giảm trong kỳ		-	-
Số dư cuối kỳ	21,928,202,825	475,912,000	22,404,114,825
<b>Giá trị hao mòn lũy kế</b>			
Số dư đầu năm	974,586,792	463,495,344	1,438,082,136
Tăng trong kỳ	121,823,349	9,312,501	131,135,850
- <i>Khấu hao trong kỳ</i>	121,823,349	9,312,501	131,135,850
Số giảm trong kỳ	-	-	-
Số dư cuối kỳ	1,096,410,141	472,807,845	1,569,217,986
<b>Giá trị còn lại</b>			
Tại ngày đầu năm	20,953,616,033	12,416,656	20,966,032,689
Tại ngày cuối kỳ	20,831,792,684	3,104,155	20,834,896,839

**8 Chi phí xây dựng cơ bản dở dang**

31/3/2015

1/1/2015

VND

VND

- Dự án Khu Đô thị mới Vũng Tàu	156,118,879,698	153,948,312,084
- Dự án sân Golf và khu biệt thự sinh thái Cam Ranh	230,987,965,808	230,465,674,152
<b>Cộng</b>	<b>387,106,845,506</b>	<b>384,413,986,236</b>

**BẢN THUYẾT MINH BÁO CÁO TÀI CHÍNH HỢP NHẤT (tiếp theo)****9 Tăng, giảm bất động sản đầu tư**

Đơn vị tính: VND

	Nhà cửa và vật kiến trúc		Cộng
		Quyền sử dụng đất	
<b>Nguyên giá</b>			
Số dư đầu năm	29,417,157,852	6,726,153,007	36,143,310,859
Số dư cuối kỳ	29,417,157,852	6,726,153,007	36,143,310,859
<b>Giá trị hao mòn lũy kế</b>			
Số dư đầu năm	2,462,998,365	186,132,298	2,649,130,663
- <i>Khấu hao trong kỳ</i>	570,927,515	32,357,929	603,285,444
Số dư cuối kỳ	3,033,925,880	218,490,227	3,252,416,107
<b>Giá trị còn lại</b>			
Tại ngày đầu năm	27,110,910,145	6,383,270,053	33,494,180,197
Tại ngày cuối kỳ	26,383,231,972	6,507,662,780	32,890,894,752

**10 Đầu tư tài chính dài hạn**

31/3/2015

1/1/2015

VND

VND

Đầu tư góp vốn vào đơn vị khác	36,000,000,000	36,000,000,000
- Dự án nhà ở TM Trương Bình Hiệp	36,000,000,000	36,000,000,000
<b>Cộng</b>	<b>36,000,000,000</b>	<b>36,000,000,000</b>

**11 Tài sản dài hạn khác**

31/3/2015

1/1/2015

VND

VND

Ký quỹ dự án sân Golf và khu biệt thự sinh thái Cam	70,714,585,740	70,714,585,740
Ký quỹ dài hạn khác	89,200,000	89,200,000
<b>Cộng</b>	<b>70,803,785,740</b>	<b>70,803,785,740</b>

(\*) Là khoản tiền Công ty Cổ phần Đầu tư Dầu khí Nha Trang nộp ứng trước tiền thuê đất để đảm bảo thực hiện dự án sân golf và biệt thự sinh thái Cam Ranh cho Ủy ban Nhân dân tỉnh Khánh Hòa. Số tiền này sẽ được trừ vào tiền thuê đất hàng năm theo Công văn số 2721/SKHĐT-HTĐT ngày 28/12/2007 của Sở Kế hoạch và Đầu tư tỉnh Khánh Hòa.

**12 Vay và nợ thuê tài chính ngắn hạn**

31/3/2015

1/1/2015

VND

VND

<i>Trong đó:</i>		
Vay Ngân hàng (*)	15,000,000,000	15,000,000,000
Vay dài hạn đến hạn trả (**)	175,350,598,797	179,093,827,365
<b>Cộng</b>	<b>190,350,598,797</b>	<b>194,093,827,365</b>

(\*): Chi tiết khoản vay ngắn hạn bao gồm:

- Vay ngắn hạn Ngân hàng TMCP Quân đội - để thi công dự án Chung cư cao tầng Mỹ Phú.

(\*\*): Nợ dài hạn đến hạn trả thể hiện số tiền đến hạn trả trong kỳ của khoản vay dài hạn từ Ngân hàng TMCP Công Thương Việt Nam - chi nhánh TP. HCM theo hợp đồng số 09.102035/HĐTD-TDH ngày 07/01/2010 và Ngân hàng TMCP Bảo Việt - CN. TPHCM theo hợp đồng số 0002/2011/HDDTD1/BVB03 ngày 30/12/2011, thời hạn vay tối đa là 06 tháng kể từ ngày nhận nợ, lãi suất theo từng kế ước nhận nợ. Tài sản đảm bảo khoản vay bao gồm các hợp đồng tiền gửi có kỳ hạn 02 tháng trở lên.



**BẢN THUYẾT MINH BÁO CÁO TÀI CHÍNH HỢP NHẤT (tiếp theo)**

13 Thuế và các khoản phải nộp Nhà nước	31/3/2015	1/1/2015
	VND	VND
Thuế giá trị gia tăng	14,960,982,549	15,752,043,723
Thuế thu nhập cá nhân	21,671,732	221,781,609
<b>Cộng</b>	<b>14,982,654,281</b>	<b>15,973,825,332</b>
14 Các khoản phải trả, phải nộp khác	31/3/2015	1/1/2015
	VND	VND
Phải trả Tập đoàn Dầu khí Việt Nam về cổ phần hoá	10,850,000,327	10,850,000,327
TCT CP Xây lắp Dầu khí Việt Nam (PVC)(*)	89,486,645,551	89,486,645,551
Tiền đặt cọc mua căn hộ	549,208,000	2,891,742,256
Công ty Cổ phần Năng Lượng VINABENNY	4,599,436,270	4,599,436,270
Quỹ bảo trì DA Phú Mỹ Hưng (Q.7)	7,894,146,726	5,544,454,470
Quỹ bảo trì DA Petroland (Q.2)	8,683,674,989	8,379,484,284
Tiền phạt chậm bàn giao Dự án Quận 2	1,727,396,652	3,287,318,431
Cổ tức phải trả	28,560,813,230	28,611,567,360
- Trong đó cổ tức phải trả PVC	14,405,852,000	14,405,852,000
Phải trả khác	37,010,170,443	35,504,672,960
<b>Cộng</b>	<b>189,361,492,188</b>	<b>189,155,321,909</b>

(\*): Là số dư nợ gốc phải trả Tổng Công ty Cổ phần Xây lắp Dầu khí Việt Nam ("PVC") thể hiện khoản vay của PVC thông qua nguồn vốn ủy thác của Tập đoàn Dầu khí Việt Nam tại Ngân hàng Thương mại Cổ phần Đại Dương (OceanBank) nhận thanh toán để chuyển nhượng cho Công ty 5.635.000 cổ phần (trị giá 60.587.520.000 đồng) từ Tổng Công ty Tài chính Cổ phần Dầu khí Việt Nam đầu tư vào Công ty Cổ phần Đầu tư Dầu khí Nha Trang. Số tiền còn lại là 28,8 tỷ đồng là khoản hỗ trợ vốn của PVC cho Công ty với lãi suất hỗ trợ 13,5%/năm.

15 Vay và nợ thuê tài chính dài hạn	31/3/2015	1/1/2015
	VND	VND
Vay dài hạn	122,211,801,515	122,211,801,515
- Ngân hàng TMCP Vietinbank - CN. TPHCM (*)	104,592,450,900	104,592,450,900
- Ngân hàng TMCP Bảo Việt - CN. TPHCM (**)	17,619,350,615	17,619,350,615
<b>Cộng</b>	<b>122,211,801,515</b>	<b>122,211,801,515</b>

**BẢN THUYẾT MINH BÁO CÁO TÀI CHÍNH HỢP NHẤT (tiếp theo)**

*Chi tiết khoản vay dài hạn:*

- *Vay dài hạn Ngân hàng TMCP Công Thương Việt Nam - chi nhánh TP. HCM theo hợp đồng số 09.102035/HĐTD-TDH ngày 07/01/2010 với số tiền cho vay lời đa là 462 tỷ đồng nhằm tài trợ vốn cho dự án Trung tâm thương mại tài chính Phú Mỹ Hưng. Thời hạn vay là 7 năm, trong đó thời gian ân hạn nợ gốc là 2 năm kể từ ngày giải ngân đầu tiên và thời gian thu nợ là 5 năm. Tài sản đảm bảo khoản vay là quyền sử dụng đất tại lô đất C6-401, phường Tân Phú, quận 7 và toàn bộ tài sản gắn liền với đất hình thành trong tương lai.*  
- *Là khoản vay được cơ cấu lại thời hạn trả nợ đối với khoản vay tại Ngân hàng TMCP Bảo Việt - CN. TPHCM.*

**16 VỐN CHỦ SỞ HỮU**

a) **Bảng đối chiếu biến động của vốn chủ sở hữu**

	Vốn cổ phần		Cổ phiếu quỹ	Quỹ đầu tư phát triển	Lợi nhuận sau thuế chưa phân phối	Tổng
	Vốn cổ phần					
Số dư đầu năm nay	1,000,000,000,000	(7,866,485,920)	23,458,924,626	(144,467,932,570)	871,124,506,136	
Lãi/(lỗ) trong kỳ				(15,371,864,214)	(15,371,864,214)	
Trích quỹ đầu tư phát triển						
Trích quỹ dự phòng tài chính						
Trích quỹ khen thưởng và phúc lợi						
Số dư cuối kỳ	1,000,000,000,000	(7,866,485,920)	23,458,924,626	(159,839,796,784)	855,752,641,922	

Đơn vị tính: VND

b) **Chi tiết vốn đầu tư của chủ sở hữu**

- **Vốn góp cổ phần**

TCT CP Xây lắp Dầu khí Việt Nam  
TCT Tài chính CP Dầu khí Việt Nam  
TCT Dầu khí Việt Nam  
Công ty CP ĐT Hạ tầng Kỹ Thuật TP HCM  
Ngân hàng Đầu tư và phát triển Việt Nam  
Công ty CP ĐT Tài chính Công đoàn Dầu khí  
Công ty CP Dầu khí Đông Đô  
Các đối tượng khác

	31/3/2015		1/1/2015	
	VND	TL %	VND	TL %
	360,146,300,000	36.01%	360,146,300,000	36.01%
	55,000,000	0.01%	81,000,000	0.01%
	90,000,000,000	9.00%	90,000,000,000	9.00%
	-	0.00%	-	0.00%
	69,000,000,000	6.90%	69,000,000,000	6.90%
	4,612,000,000	0.46%	4,696,000,000	0.47%
	23,482,000,000	2.35%	46,115,000,000	4.61%
	452,704,700,000	45.27%	429,961,700,000	43.00%
<b>Cộng</b>	<b>1,000,000,000,000</b>	<b>100%</b>	<b>1,000,000,000,000</b>	<b>100%</b>

**BẢN THUYẾT MINH BÁO CÁO TÀI CHÍNH HỢP NHẤT (tiếp theo)**

c) Các giao dịch về vốn với các chủ sở hữu và phân phối cổ tức, chia lợi nhuận	31/3/2015	1/1/2015
	VND	VND
Vốn đầu tư của chủ sở hữu		
Vốn góp đầu năm	1,000,000,000,000	1,000,000,000,000
Vốn góp tăng trong kỳ	-	-
Vốn góp cuối kỳ	1,000,000,000,000	1,000,000,000,000
Cổ tức, lợi nhuận đã chia	-	-
<b>d) Cổ phiếu</b>	<b>31/3/2015</b>	<b>1/1/2015</b>
Số lượng cổ phiếu đăng ký phát hành	100,000,000	100,000,000
Số lượng cổ phiếu đã bán ra công chúng	100,000,000	100,000,000
- <i>Cổ phiếu phổ thông</i>	<i>100,000,000</i>	<i>100,000,000</i>
Số lượng cổ phiếu được mua lại	1,134,920	1,134,920
- <i>Cổ phiếu phổ thông</i>	<i>1,134,920</i>	<i>1,134,920</i>
Số lượng cổ phiếu đang lưu hành	98,865,080	98,865,080
- <i>Cổ phiếu phổ thông</i>	<i>98,865,080</i>	<i>98,865,080</i>

\* Mệnh giá cổ phiếu đang lưu hành : 10.000 đồng / cổ phiếu

**e) Lợi ích của cổ đông thiểu số**

Lợi ích của cổ đông thiểu số thể hiện phần nắm giữ của các cổ đông khác đối với giá trị tài sản thuần và kết quả hoạt động kinh doanh của Công ty con.

Lợi ích của công đồng thiểu số được xác định như sau:

	Vốn chủ sở hữu	Lợi nhuận chưa phân phối	Lợi ích cổ đông thiểu số
Tại ngày 01/01/2015	138,439,120,000	(3,164,966,677)	135,274,153,323
Tăng trong kỳ			-
Giảm trong kỳ		(102,971,327)	(102,971,327)
Tại ngày 31/3/2015	138,439,120,000	(3,267,938,004)	135,171,181,996

**BẢN THUYẾT MINH BÁO CÁO TÀI CHÍNH HỢP NHẤT (tiếp theo)**

**VI. THÔNG TIN BỔ SUNG CHO CÁC KHOẢN MỤC TRÌNH BÀY TRONG BÁO CÁO KẾT QUẢ HOẠT ĐỘNG KINH DOANH HỢP NHẤT**

	Quý 1-2015	Quý 1-2014
	<u>VND</u>	<u>VND</u>
<b>1. Doanh thu bán hàng và cung cấp dịch vụ</b>	<b>7,875,690,638</b>	<b>19,732,841,445</b>
Doanh thu hoạt động kinh doanh bất động sản	395,495,432	11,447,850,000
Doanh thu cung cấp dịch vụ	7,480,195,206	8,284,991,445
<b>2. Các khoản giảm trừ doanh thu</b>	-	-
Chiết khấu bán hàng	-	-
Hàng bán bị trả lại	-	-
<b>3. Doanh thu thuần về bán hàng và cung cấp dịch vụ</b>	<b>7,875,690,638</b>	<b>19,732,841,445</b>
Doanh thu thuần hoạt động kinh doanh bất động sản	395,495,432	11,447,850,000
Doanh thu thuần dịch vụ	7,480,195,206	8,284,991,445
<b>4. Giá vốn hàng bán</b>	<b>Quý 1-2015</b>	<b>Quý 1-2014</b>
	<u>VND</u>	<u>VND</u>
Giá vốn hoạt động kinh doanh bất động sản	304,735,182	10,382,019,366
Giá vốn của dịch vụ đã cung cấp	6,359,923,261	6,191,284,571
<b>Cộng</b>	<b>6,664,658,443</b>	<b>16,573,303,937</b>
<b>5. Doanh thu hoạt động tài chính</b>	<b>Quý 1-2015</b>	<b>Quý 1-2014</b>
	<u>VND</u>	<u>VND</u>
Lãi tiền gửi, tiền cho vay	633,833,227	846,423,994
<b>Cộng</b>	<b>633,833,227</b>	<b>846,423,994</b>
<b>6. Chi phí tài chính</b>	<b>Quý 1-2015</b>	<b>Quý 1-2014</b>
	<u>VND</u>	<u>VND</u>
Chi phí lãi vay	10,429,566,562	13,541,803,551
<b>Cộng</b>	<b>10,429,566,562</b>	<b>13,541,803,551</b>

**BẢN THUYẾT MINH BÁO CÁO TÀI CHÍNH HỢP NHẤT (tiếp theo)**

7. Thu nhập khác	Quý 1-2015	Quý 1-2014
	VND	VND
Thu nhập từ phạt vi phạm hợp đồng	3,185,716,127	231,117,498
Các khoản thu nhập khác	1,477,762,122	1,492,323,192
<b>Cộng</b>	<b>4,663,478,249</b>	<b>1,723,440,690</b>

8. Chi phí khác	Quý 1-2015	Quý 1-2014
	VND	VND
Tiền phạt chậm theo hợp đồng	20,267,729	47,583,917
Chi phí khác	1,475,244,934	1,466,584,892
<b>Cộng</b>	<b>1,495,512,663</b>	<b>1,514,168,809</b>

**9. Chi phí thuế thu nhập doanh nghiệp hiện hành**

Công ty có nghĩa vụ nộp thuế thu nhập doanh nghiệp theo tỷ lệ 22% tính trên thu nhập chịu thuế.  
Trong kỳ, kết quả hoạt động kinh doanh của công ty bị lỗ nên không phát sinh thuế thu nhập doanh nghiệp phải nộp.

**10. Lãi cơ bản trên cổ phiếu**

	Quý 1-2015	Quý 1-2014
	VND	VND
Lợi nhuận kế toán sau thuế TNDN	(15,474,835,541)	(15,433,488,869)
Các khoản điều chỉnh	-	-
Lợi nhuận phân bổ cho cổ phiếu phổ thông	(15,371,864,214)	(15,330,217,099)
Cổ phiếu lưu hành đầu kỳ	98,865,080	98,865,080
Ảnh hưởng của cổ phiếu phát hành trong kỳ	-	-
Cổ phiếu phổ thông đang lưu hành bình quân trong kỳ	98,865,080	98,865,080
Lãi / (lỗ) cơ bản trên cổ phiếu (đ/CP)	(155.48)	(155.06)

**BẢN THUYẾT MINH BÁO CÁO TÀI CHÍNH HỢP NHẤT (tiếp theo)****VII. NHỮNG THÔNG TIN KHÁC****1. Thông tin về các bên liên quan**

Đơn vị tính: VND

Cho đến ngày kết thúc kỳ kế toán, các khoản chưa được thanh toán với các bên liên quan như sau:

Các bên liên quan	Mối quan hệ	Nội dung nghiệp vụ	Giá trị phải trả
TCT CP Xây lắp Dầu khí Việt Nam (PVC)	Bên liên quan	Vay tiền hỗ trợ vốn	28,835,361,369
TCT CP Xây lắp Dầu khí Việt Nam (PVC)	Bên liên quan	Vay để nhận chuyển nhượng cổ phần	60,587,520,000
TCT CP Xây lắp Dầu khí Việt Nam (PVC)	Bên liên quan	Lãi vay phải trả	29,106,389,567
TCT CP Xây lắp Dầu khí Việt Nam (PVC)	Bên liên quan	Cổ tức phải trả	14,405,852,000

**2. Công cụ tài chính**

a/ Các loại công cụ tài chính	Giá trị ghi sổ	
	31/3/2015	1/1/2015
	VND	VND
<b>Tài sản tài chính</b>		
Tiền và các khoản tương tiền	20,482,728,802	27,543,063,498
Phải thu khách hàng và phải thu khác	379,117,650,217	372,324,348,837
Các khoản ký quỹ, ký cược	589,500,000	419,200,000
Đầu tư tài chính dài hạn khác	36,000,000,000	36,000,000,000
<b>Cộng</b>	<b>436,189,879,019</b>	<b>436,286,612,335</b>
<b>Nợ phải trả tài chính</b>		
Phải trả người bán và phải trả khác	274,648,566,951	202,622,245,156
Chi phí phải trả	195,612,248,737	182,117,863,785
Các khoản vay	312,562,400,312	316,305,628,880
Nhận ký quỹ, ký cược	2,737,590,608	2,610,367,288
<b>Cộng</b>	<b>785,560,806,608</b>	<b>703,656,105,109</b>

Công ty chưa đánh giá giá trị hợp lý của tài sản tài chính và công nợ tài chính tại ngày kết thúc kỳ kế toán do các quy định hiện hành của chế độ kế toán Việt Nam chưa có các hướng dẫn cụ thể về việc xác định giá trị hợp lý của các tài sản tài chính và công nợ tài chính

**BẢN THUYẾT MINH BÁO CÁO TÀI CHÍNH HỢP NHẤT (tiếp theo)**

**b/ Quản lý Rủi ro tài chính**

Rủi ro tài chính bao gồm rủi ro thị trường (bao gồm rủi ro lãi suất và rủi ro về giá), rủi ro tín dụng và rủi ro thanh khoản.

**Rủi ro thị trường**

***Rủi ro lãi suất***

Công ty chịu rủi ro lãi suất trọng yếu phát sinh từ các khoản vay chịu lãi suất đã được ký kết với các ngân hàng. Rủi ro này sẽ được công ty quản bằng cách duy trì ở mức độ hợp lý các khoản vay lãi suất thả nổi.

***Rủi ro về thị giá***

Công ty chịu rủi ro về thị giá của các công cụ vốn phát sinh từ các khoản đầu tư vào công cụ vốn. Các khoản đầu tư vào công cụ vốn được nắm giữ không phải cho mục đích kinh doanh thương mại mà cho mục đích chiến lược lâu dài.

**Rủi ro tín dụng**

Rủi ro tín dụng là rủi ro mà đối tác sẽ không thực hiện các nghĩa vụ của mình theo quy định của một công cụ tài chính hoặc hợp đồng khách hàng, dẫn đến tổn thất về tài chính. Công ty có rủi ro tín dụng từ các hoạt động kinh doanh của mình (chủ yếu đối với các khoản phải thu khách hàng) và từ hoạt động tài chính của mình bao gồm cả tiền gửi ngân hàng và các công cụ tài chính khác.

***Phải thu khách hàng***

Việc quản lý rủi ro tín dụng khách hàng của Công ty dựa trên các chính sách, thủ tục và quy trình kiểm soát của Công ty có liên quan đến việc quản lý rủi ro tín dụng khách hàng.

Các khoản phải thu khách hàng chưa trả thường xuyên được theo dõi. Các phân tích về khả năng lập dự phòng được thực hiện tại ngày lập báo cáo trên cơ sở từng khách hàng đối với các khách hàng lớn. Trên cơ sở này, Công ty không có rủi ro tập trung về tín dụng.

***Tiền gửi ngân hàng***

Phần lớn tiền gửi ngân hàng của Công ty được gửi tại các ngân hàng lớn có uy tín ở Việt Nam. Công ty nhận thấy mức độ tập trung rủi ro tín dụng đối với tiền gửi ngân hàng là thấp.

**Quản lý rủi ro thanh khoản**

Mục đích quản lý rủi ro thanh khoản nhằm đảm bảo đủ nguồn vốn để đáp ứng các nghĩa vụ tài chính hiện tại và trong tương lai. Tính thanh khoản cũng được công ty quản lý nhằm đảm bảo mức phụ trội giữa công nợ đến hạn và tài sản đến hạn trong năm ở mức độ có thể được kiểm soát đối với số vốn mà công ty tin rằng có thể tạo ra trong năm. Chính sách của công ty là theo dõi thường xuyên các yêu cầu về thanh khoản hiện tại và dự kiến trong tương lai nhằm đảm bảo công ty duy trì đủ mức dự phòng tiền mặt, các khoản vay và đủ vốn mà các cổ đông cam kết góp nhằm đáp ứng các quy định về tính thanh khoản ngắn hạn và dài hạn của công ty.

**Quản lý rủi ro vốn**

Công ty quản trị nguồn vốn nhằm đảm bảo rằng công ty có thể vừa hoạt động liên tục vừa tối đa hóa lợi ích của các cổ đông thông qua tối ưu hóa số dư nguồn vốn và công nợ.



*[Handwritten signature]*

**BẢN THUYẾT MINH BÁO CÁO TÀI CHÍNH HỢP NHẤT (tiếp theo)**

**3. Giải trình chênh lệch lợi nhuận so với quý 1 năm 2014**

Thực hiện thông tư 52/2012/TT-BTC ngày 05/4/2012 của Bộ Tài chính về việc Hướng dẫn công bố thông tin trên thị trường chứng khoán, Công ty xin giải trình kết quả kinh doanh quý 1/2015 như sau:

So với quý 1/2014, tình hình kinh tế vẫn khó khăn, do chi phí lãi vay nhiều vì vậy kết quả kinh doanh của quý 1/2015 vẫn có kết quả kinh doanh lỗ.

Người lập biểu/Kế toán trưởng



Phạm Thúy Nga

TP.HCM, ngày 14 tháng 05 năm 2015

Giám Đốc



Bùi Minh Chính